BookXR



Sculpture 3D réalisée en Réalité Virtuelle (VR)
Visite web 3D ici : https://skfb.ly/orXSv

R.L.H. Cyrille Varnier – +33 6 73 92 38 81 – cvarnier@cvrlh.com – www.cvrlh.com

Association France-Japon de Cannes - Filtre en Réalité Augmentée (AR) « Kabuki »
A tester sur Snapchat ici :
https://www.snapchat.com/unlock/?type=SNAPCODE&uuid=2968fa6387424a90b0064af886e236c2&metadata=01

R.L.H. Cyrille Varnier – +33 6 73 92 38 81 – cvarnier@cvrlh.com – www.cvrlh.com

Association Vaincre le mélanome - Filtre en Réalité Augmentée (AR) sur les effets du soleil sur la peau
Preview à voir ici : https://www.cvrlh.com/videos/VLM01_02.mp4
A tester sur Snapchat ici :
https://www.snapchat.com/unlock/?type=SNAPCODE&uuid=e03383e4bfa149deaf36840f1b73fccd&metadata=01

BOOKVIDEO 3D VFX

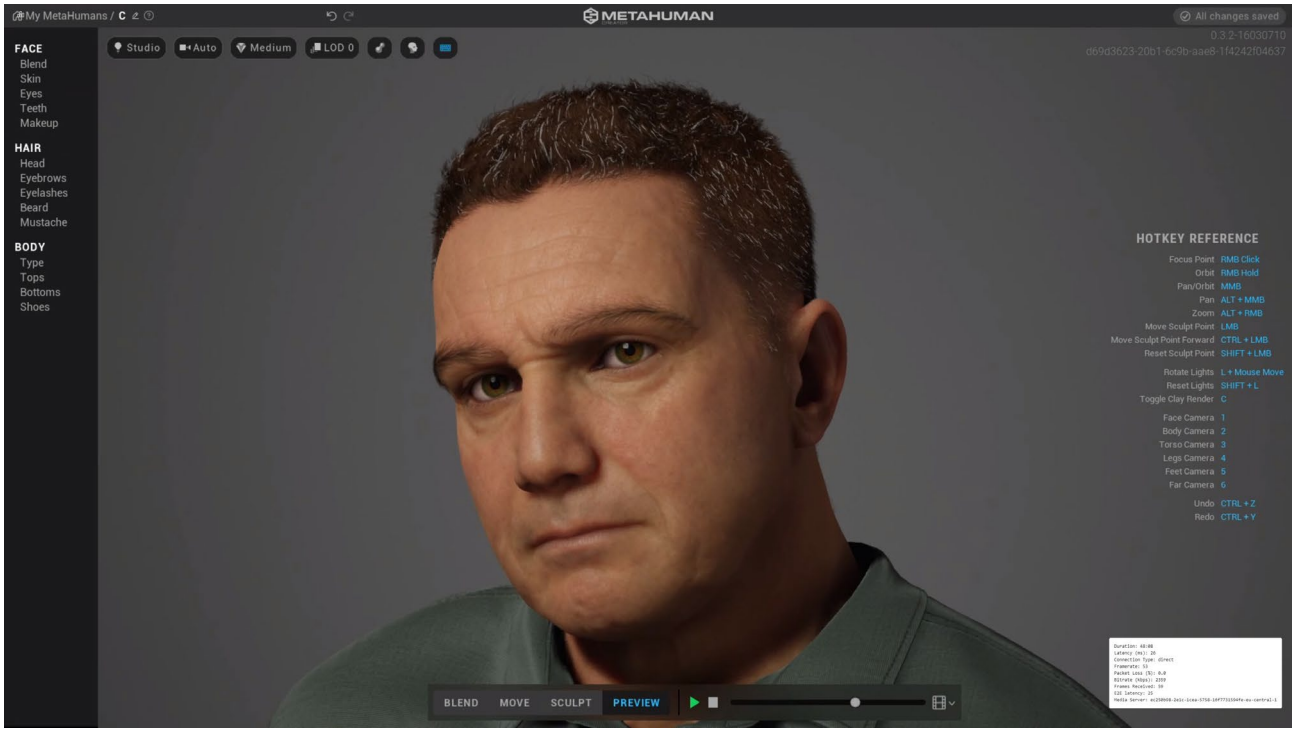

Autoportrait en 3D sur la plateforme Meta Humans - Unreal Engine

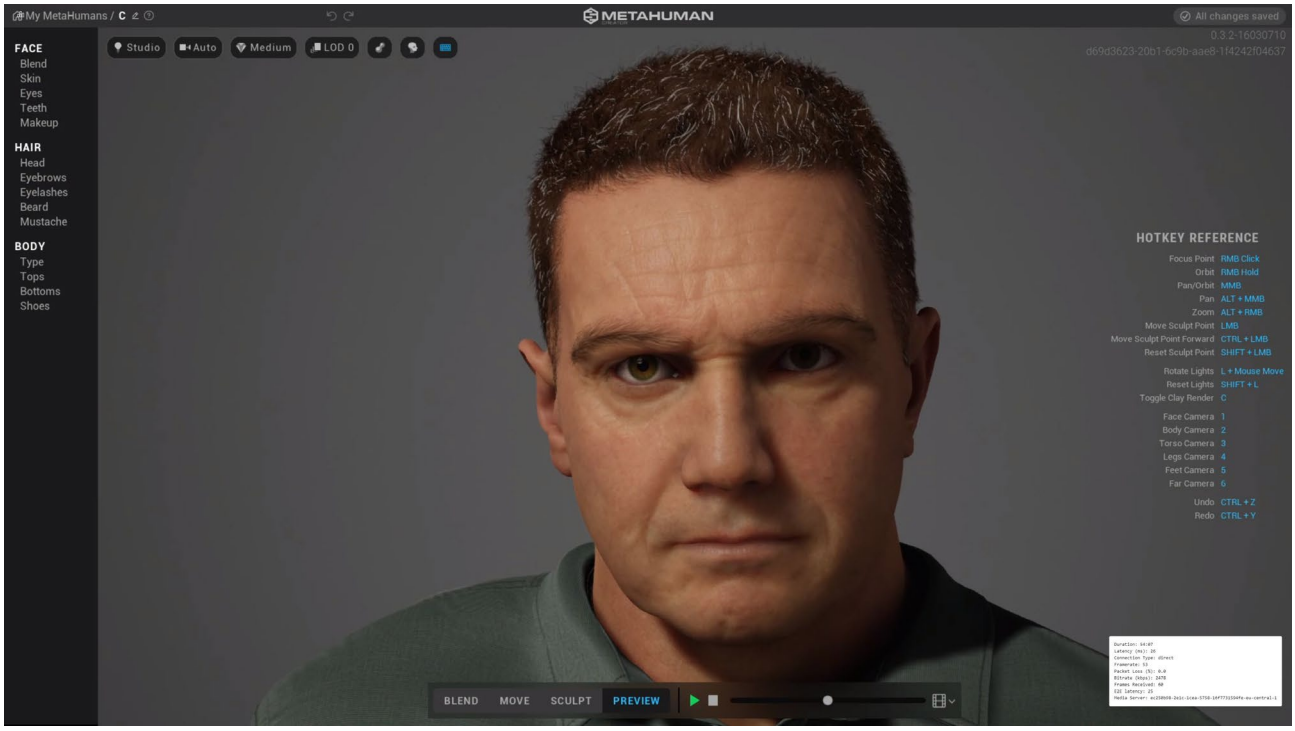

SUMMER of UNREAL 2021 - Animation 3D sur Unreal Engine – Autoportrait “Cliff Surfing”
Test visible ici : https://youtu.be/BvjaZ6guGSk



Pixagility - Carte de vœux animée https://www.cvrlh.com/images/pixagility2020a.gif

Pixagility - Carte de vœux animée https://www.cvrlh.com/images/pixagility2020b.gif

Pixagility - Carte de vœux animée https://www.cvrlh.com/images/pixagility2019a.gif

Pixagility - Carte de vœux animée https://www.cvrlh.com/images/pixagility2017a.gif





Transdev – Motion design, touch-up et re-colorisation de séquences animés

Association France-Japon de Cannes - Lives multi-caméra doublés en japonais avec échanges live via chat sur YouTube

Association Vaincre le mélanome – Chaîne YouTube, habillage, postproduction, chapitrages

R.L.H. Cyrille Varnier – +33 6 73 92 38 81 – cvarnier@cvrlh.com – www.cvrlh.com

Vaincre le mélanome – Films de formation - Préproduction / réalisation / postproduction

R.L.H. Cyrille Varnier – +33 6 73 92 38 81 – cvarnier@cvrlh.com – www.cvrlh.com



Annabelle Milot - Lily La Cougar - Clip video – compositing 2D HD

Technique Topo Géomètres Experts - Remodélisation 3D / photogrammétrie WEBGL
Modèle visible ici : https://p3d.in/hJp3K

R.L.H. Cyrille Varnier – +33 6 73 92 38 81 – cvarnier@cvrlh.com – www.cvrlh.com

Bristol-Myers Squibb – Bumpers 3D compositiing

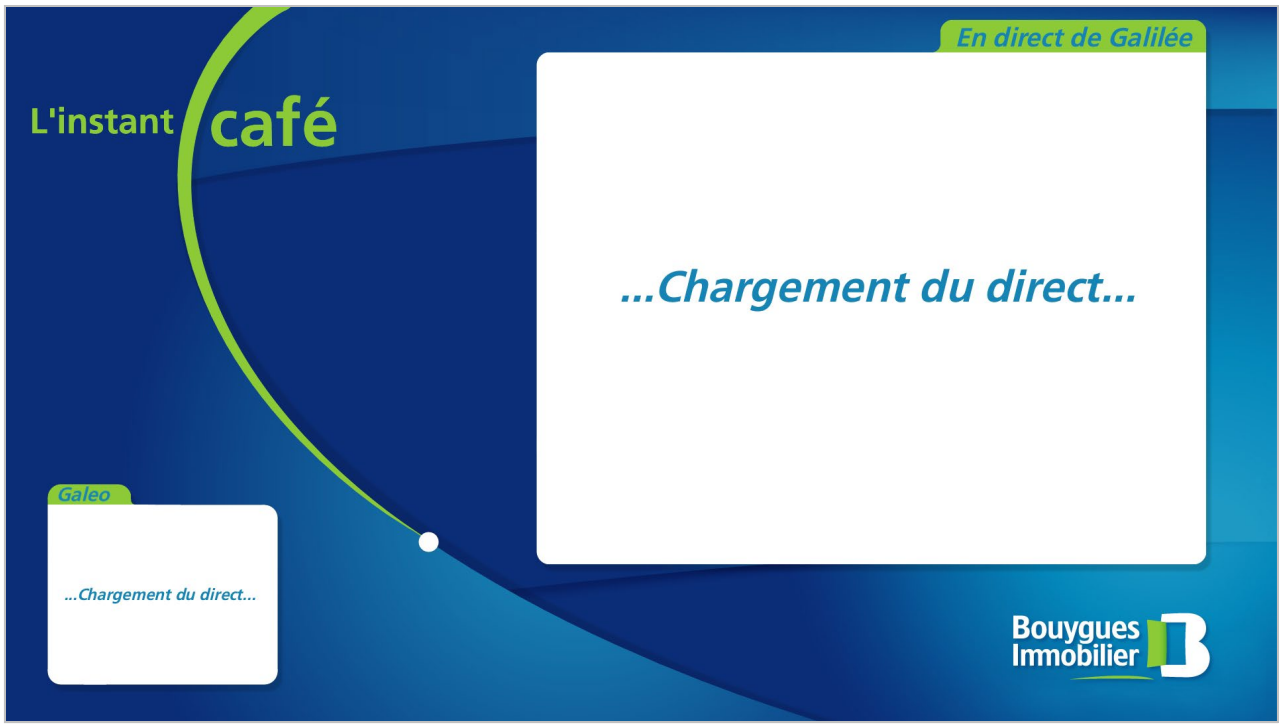

Bouygues Immobilier – Animation habillage 2D

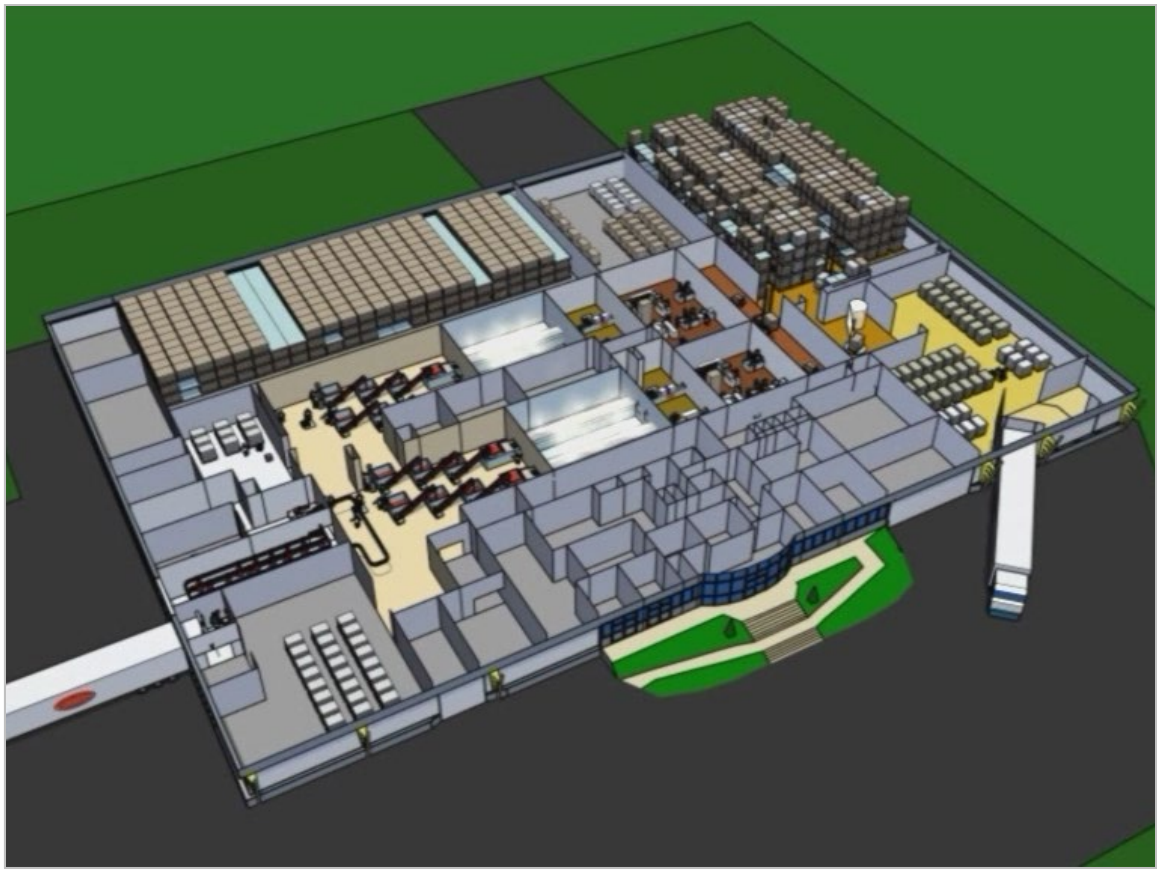

Claude Chiron AVCF – Animation 3D



Cristalia - Bristol-Myers Squibb – Réalisation film, montage, compositing, animation3D

BOOK DIGITAL SIGNAGE

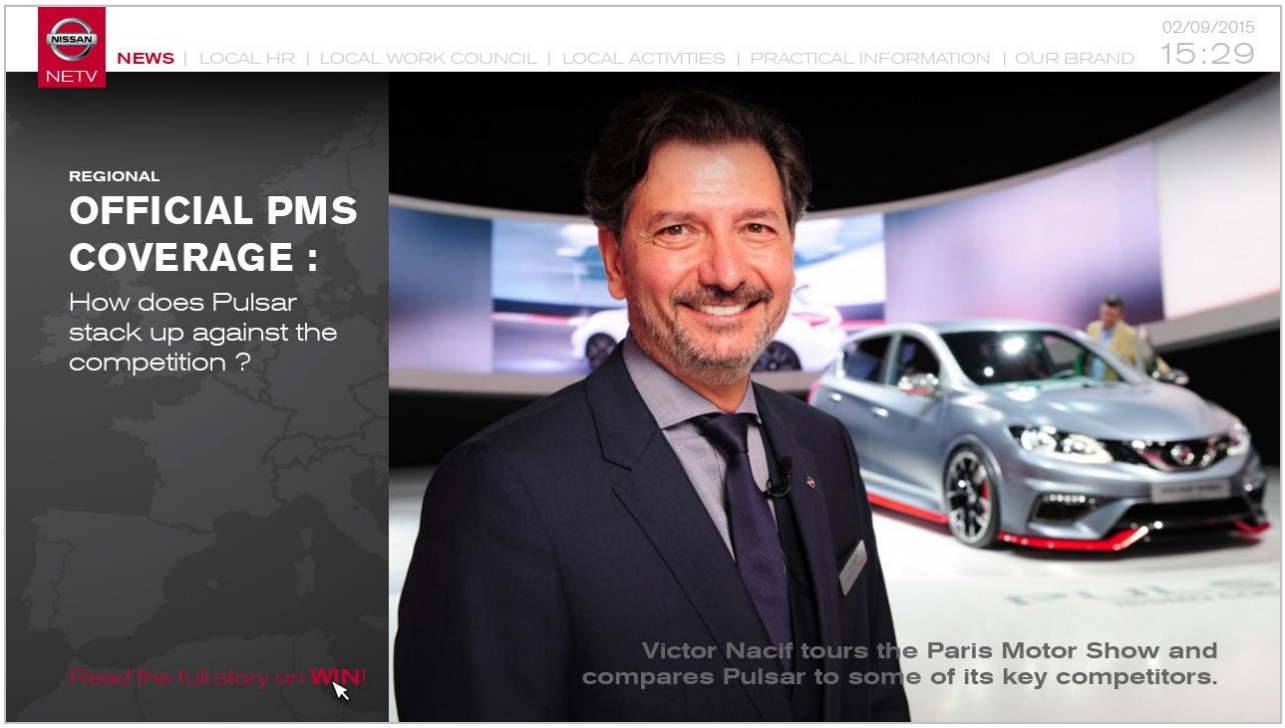

Nissan Europe – Adaptation charte graphique création habillage spécifique

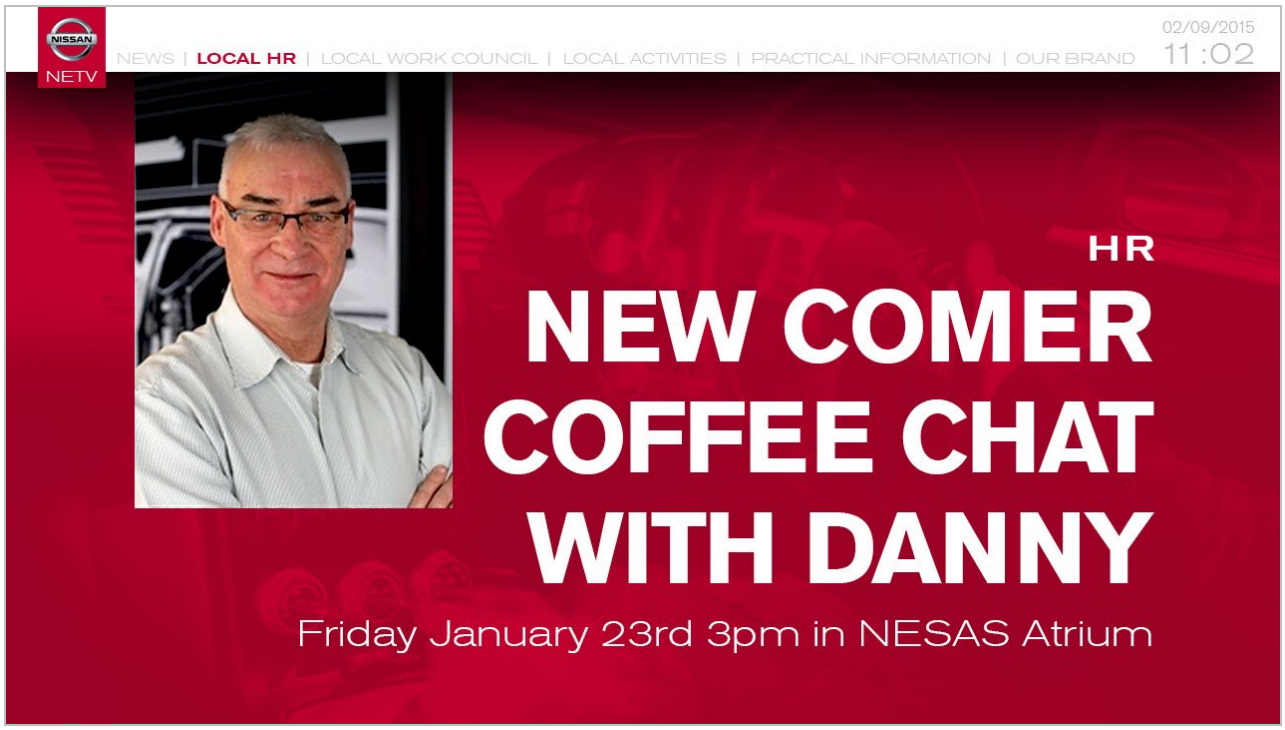

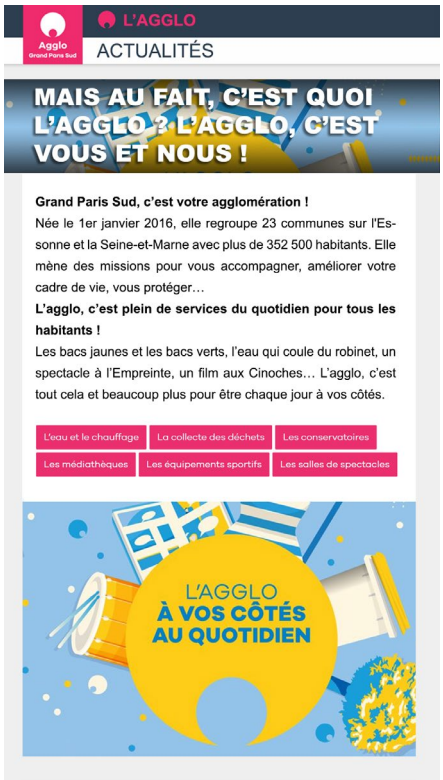

Le Grand Paris Sud - Audit globale et propositions graphiques

Doméo – Adaptation charte graphique création habillage spécifique

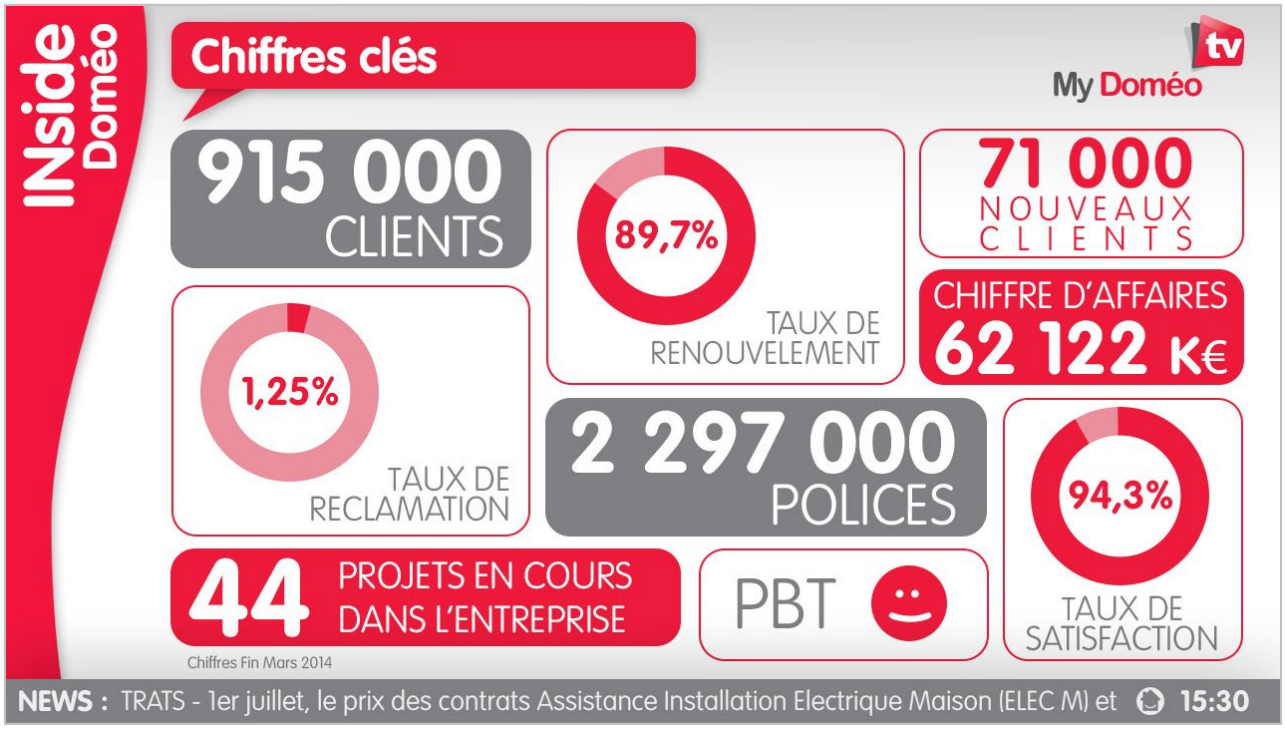

« L'envers et l'endroit » et « Fairy Queen » au CENTQUATRE

Du 10 mars au 1er avril 2012
Événement en partenariat avec Les Inrockuptibles. Entrée libre !

« L'envers et l'endroit »
Grands projets de l'École des Arts Déco, cycle de rencontres et projections.

« Fairy Queen »
un film de Jean-Paul Civeyrac réalisé avec les étudiants de l'École des Arts Déco (scénario, équipes technique et artistique, comédiens).

ars au 1er avril 2012, l'École nationale supérieure des Arts Décoratif et le CENT

Ecole Nationale Supérieure des Arts Décoratifs – Adaptation charte graphique création habillage spécifique

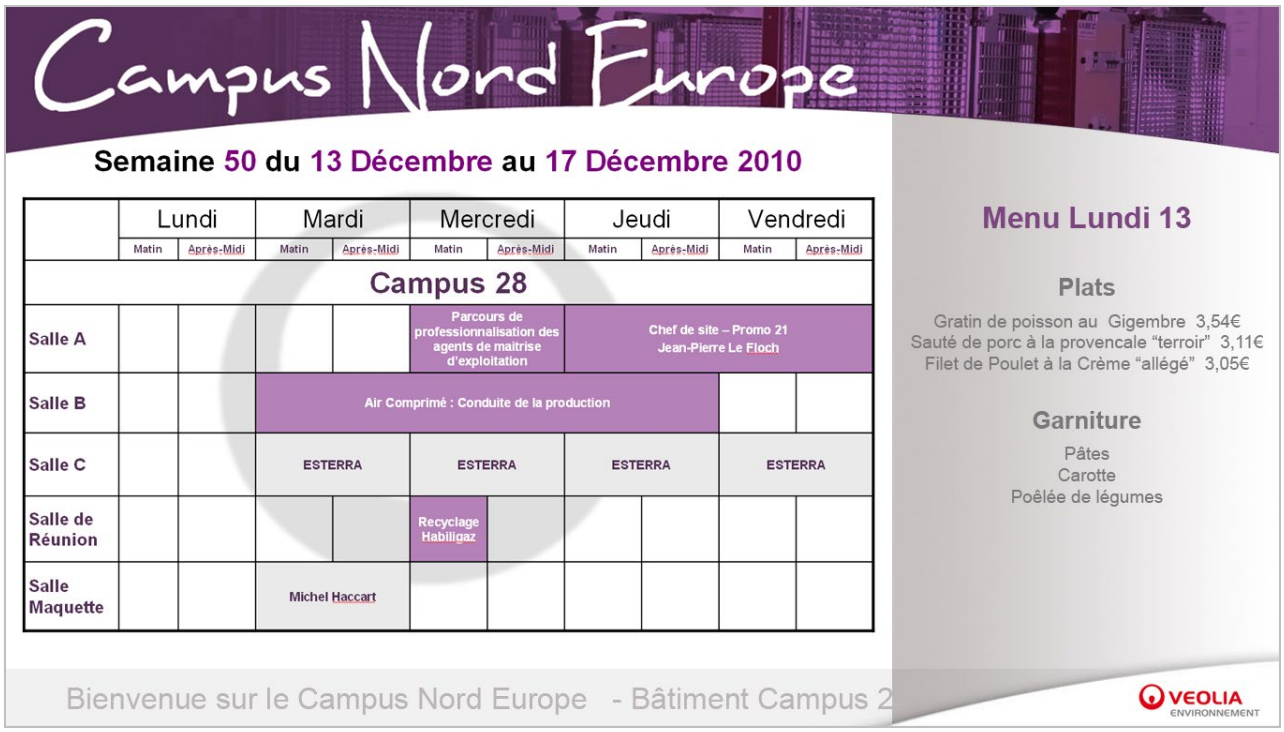

Campus Nord Europe

Semaine 50 du 13 Décembre au 17 Décembre 2010

	Lundi		Mardi		Mercredi		Jeudi		Vendredi	
	Matin	Après-Midi	Matin	Après-Midi	Matin	Après-Midi	Matin	Après-Midi	Matin	Après-Midi
Campus 28										
Salle A					Parcours de professionnalisation des agents de maitrise d'exploitation		Chef de site – Promo 21 Jean-Pierre Le Floch			
Salle B			Air Comprimé : Conduite de la production							
Salle C			ESTERRA		ESTERRA		ESTERRA		ESTERRA	
Salle de Réunion					Recyclage Habiligaz					
Salle Maquette			Michel Haccart							

Menu Lundi 13

Plats
Gratin de poisson au Gigembre 3,54€
Sauté de porc à la provencale "terroir" 3,11€
Filet de Poulet à la Crème "allégé" 3,05€

Garniture
Pâtes
Carotte
Poêlée de légumes

Bienvenue sur le Campus Nord Europe - Bâtiment Campus 2

VEOLIA ENVIRONNEMENT

VEOLIA Environnement – Adaptation charte graphique, création habillage spécifique

Le nouveau Paris ile-de-France – Adaptation charte graphique web, création habillage spécifique

Agence National e de Recherche – Adaptation charte graphique, création habillage spécifique

Institut National de la Propriété Industrielle – Création habillage spécifique

BASF – Adaptation charte graphique, création habillage spécifique



GOODYEAR Europe – Création habillage spécifique





ESTACA – Création habillage spécifique



Bristol-Myers Squibb - Cristalia – Création habillage spécifique – Animations 3D

BOOKNET/UI

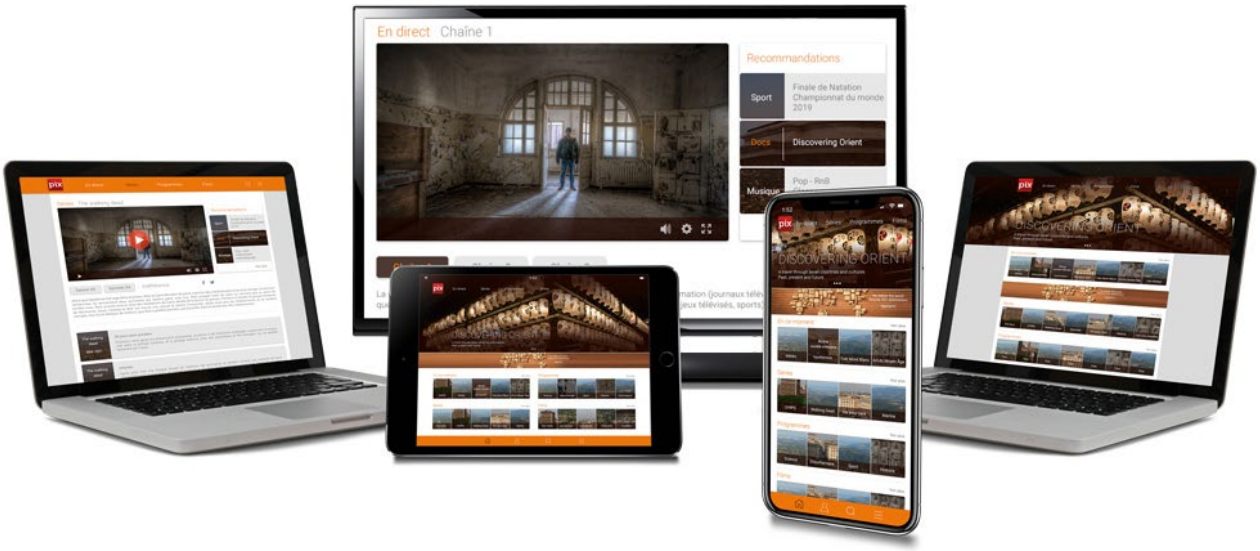

Pixagility - Interface utilisateur streaming OTT multiplateforme V3 PIXPLAY

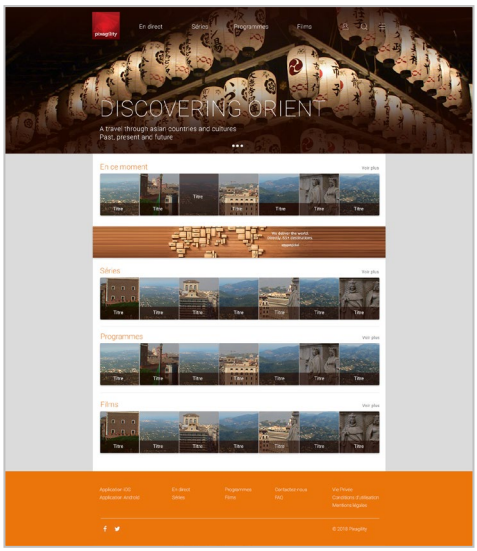

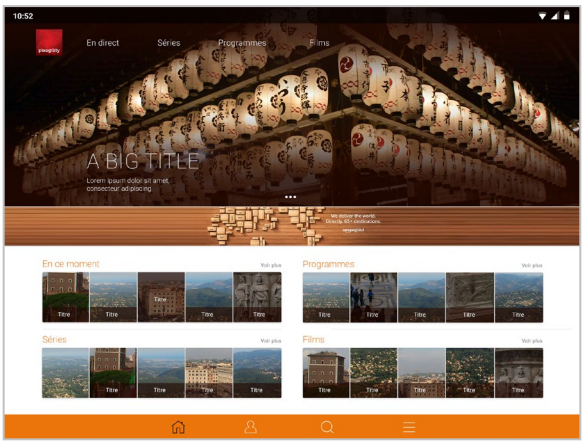

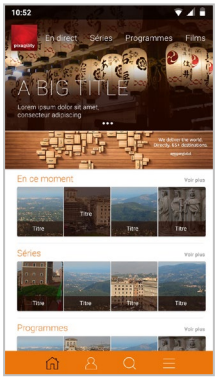

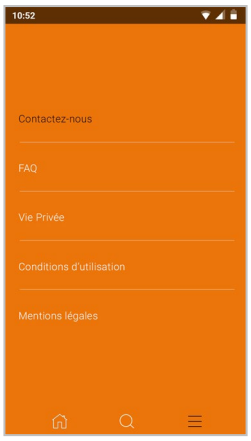

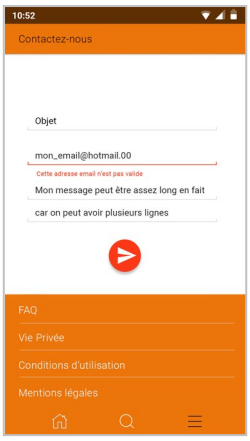

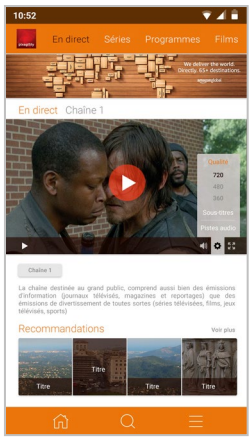

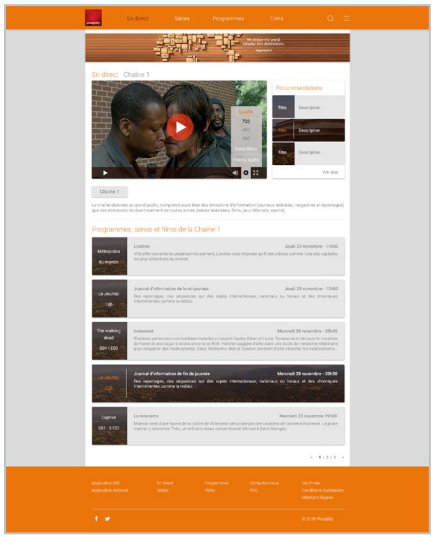

R.L.H. Cyrille Varnier – +33 6 73 92 38 81 – cvarnier@cvrlh.com – www.cvrlh.com

Pixagility - Interface utilisateur streaming OTT multiplateforme V2

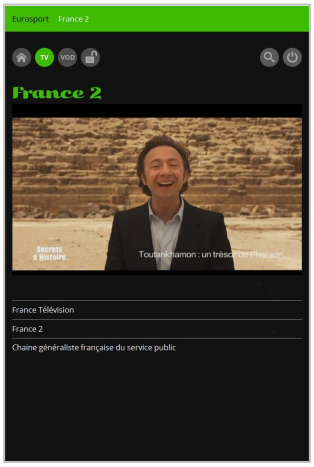

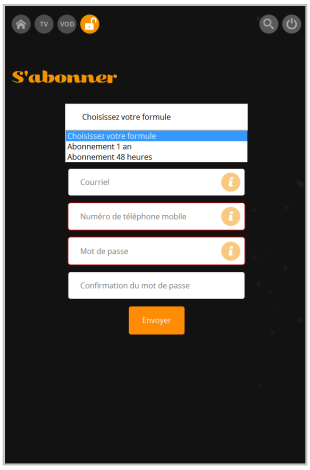

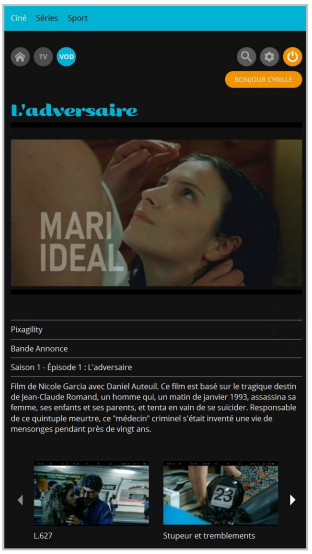

Pixagility - Interface utilisateur streaming OTT multiplateforme V1

R.L.H. Cyrille Varnier – +33 6 73 92 38 81 – cvarnier@cvrlh.com – www.cvrlh.com

Pixagility - Bannières de promotion sur site web

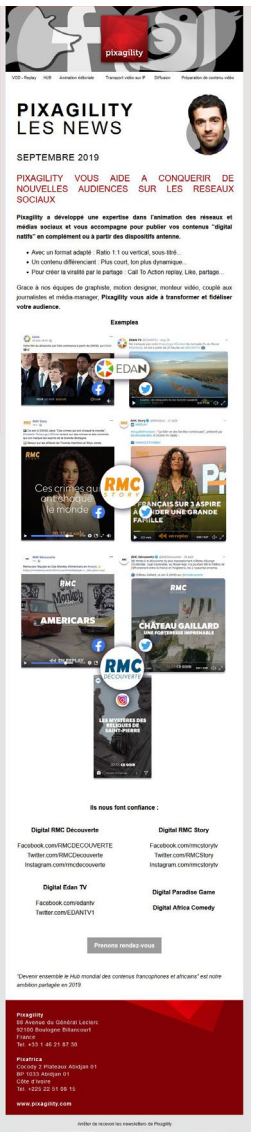

Pixagility - Newsletters Salesforce – Design, illustrations, contenu bilingue, reporting.

Certains modèles responsive

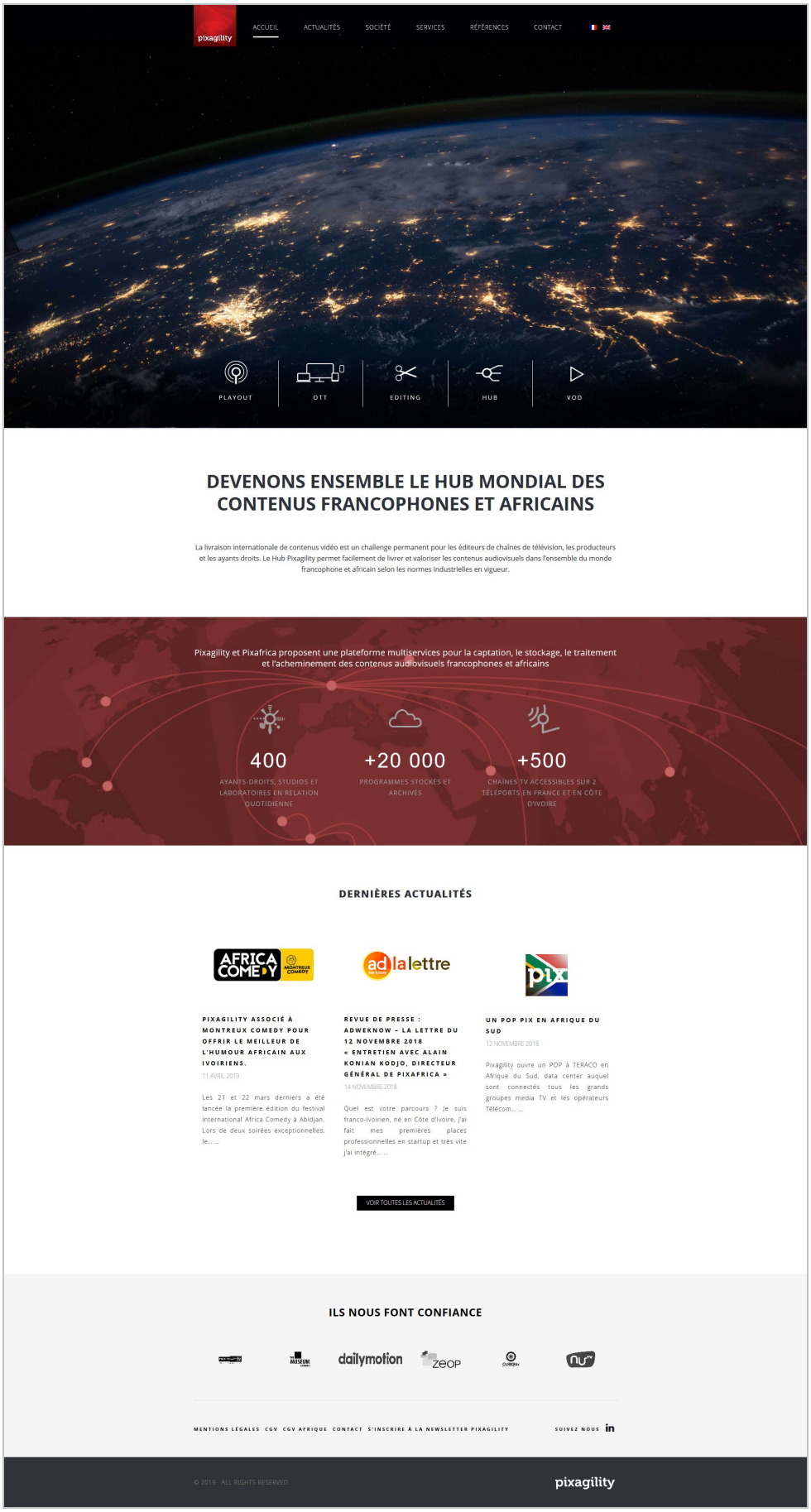

www.Pixagility.com V2 - Conception graphique/ optimisation navigation et contenus

R.L.H. Cyrille Varnier – +33 6 73 92 38 81 – cvarnier@cvrlh.com – www.cvrlh.com

www.Pixagility.com V1 - Conception graphique/ optimisation navigation et contenus

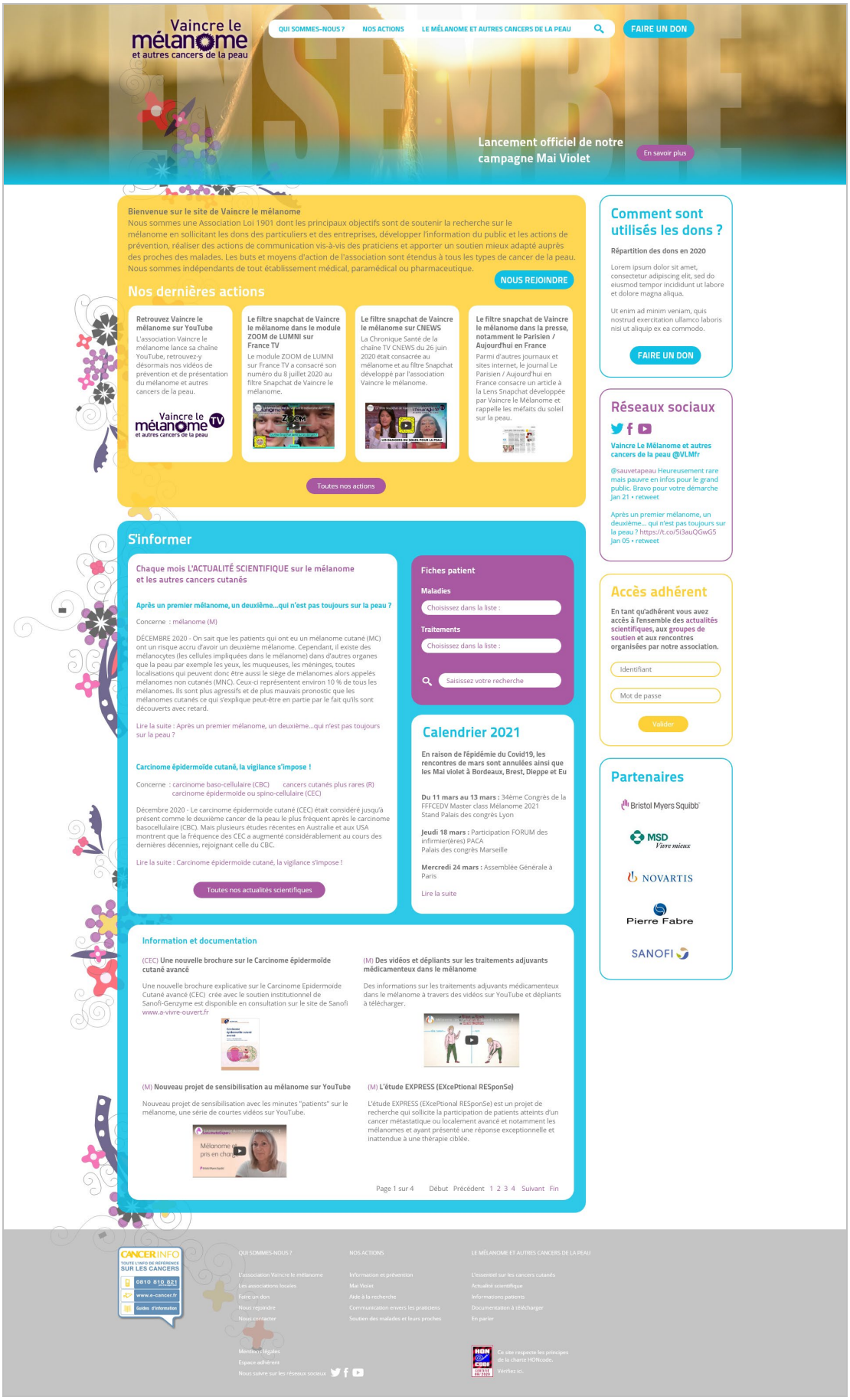

www.vaincrelemelanome.fr V3 - Conception graphique

R.L.H. Cyrille Varnier – +33 6 73 92 38 81 – cvarnier@cvrlh.com – www.cvrlh.com

10 ANS ! Vaincre le mélanome et les autres cancers cutanés — ENSEMBLE

L'association Vaincre le mélanome | Adhésion et dons | Associations locales | Informations sur le mélanome et autres cancers de la peau | En parler

Vous êtes ici : Accueil

Vaincre le mélanome est une Association Loi 1901 dont les principaux objectifs sont de soutenir la recherche sur le mélanome en sollicitant les dons des particuliers et des entreprises, développer l'information du public et les actions de prévention, réaliser des actions de communication vis-à-vis des praticiens et apporter un soutien mieux adapté auprès des proches des malades. Les buts et moyens d'action de l'association sont étendus à tous les types de cancer de la peau. L'association est indépendante de tout établissement médical, paramédical ou pharmaceutique.

Dernières actualités de Vaincre le mélanome

Nouvel article : Certains carcinomes épidermoïdes de la peau sont aussi dangereux que le mélanome https://t.co/ZNgbyIa9vW
Fév 15 • retweet

Nouvel article : Dépistage des cancers de la peau : faut-il croire aux applis ? https://t.co/c1mDkgdIb1
Fév 15 • retweet

Nouvel article : Mélanome et moi avec Chloé https://t.co/Ry5MgSBgl1
Fév 15 • retweet

Nouvel article : TÉMOIGNEZ ! Partez pour de votre peau https://t.co/DiGfedeLUTo

Partenaires

Bristol Myers Squibb
MSD Vivre mieux
NOVARTIS
Pierre Fabre
SANOFI

Ce site respecte les principes de la charte HONcode. Vérifiez ici.

Chaque mois retrouvez l'actualité scientifique sur le mélanome et les autres cancers cutanés

Grossesse et mélanome : des questions à choix multiples…

mélanome

Août 2018 - Une grossesse chez une femme qui a eu un mélanome ou un diagnostic de mélanome (suspecté ou confirmé) chez une femme enceinte, voilà des situations particulières qui soulèvent bien des questions non seulement pour les patientes mais aussi pour les dermatologues. Un article récent paru dans la presse médicale internationale, tente de répondre à un grand nombre de ces questions au travers de trois scénarios possibles.

Lire la suite : Grossesse et mélanome : des questions à choix multiples…

Le généraliste en première ligne pour dépister les cancers « non mélanomes » de la peau

carcinome baso-cellulaire | carcinome épidermoïde ou spino-cellulaire

Février 2020 - Le mélanome malin est le plus dangereux des cancers de la peau mais ce n'est heureusement pas le plus fréquent.

Lire la suite : Le généraliste en première ligne pour dépister les cancers « non mélanomes » de la peau

Une nouvelle brochure sur le Carcinome épidermoïde cutané avancé

Une nouvelle brochure explicative sur le Carcinome Epidermoïde Cutané avancé (CEC) crée avec le soutien institutionnel de Sanofi-Genzyme est disponible en consultation sur le site de Sanofi www.a-vivre-ouvert.fr

Lire la suite : Une nouvelle brochure sur le Carcinome épidermoïde cutané avancé

Retrouvez Vaincre le mélanome sur YouTube

L'association Vaincre le mélanome lance sa chaîne YouTube, retrouvez-y désormais nos vidéos de prévention et de présentation du mélanome et autres cancers de la peau.

Vaincre le mélanome TV et autres cancers de la peau

Lire la suite : Retrouvez Vaincre le mélanome sur YouTube

Des vidéos et dépliants sur les traitements adjuvants médicamenteux dans le mélanome

Des informations sur les traitements adjuvants médicamenteux dans le mélanome à travers des vidéos sur Youtube et dépliants à télécharger.

Lire la suite : Des vidéos et dépliants sur les traitements adjuvants médicamenteux dans le mélanome

Le filtre snapchat de Vaincre le mélanome sur CNEWS

La Chronique Santé de la chaîne TV CNEWS du 26 juin 2020 était consacrée au mélanome et au filtre Snapchat développé par l'association Vaincre le mélanome.

Après une introduction sur le mélanome le Dr Brigitte Milhau a présenté une démonstration de notre filtre Snapchat pour téléphone mobile.

Lire la suite : Le filtre snapchat de Vaincre le mélanome sur CNEWS

Page 1 sur 3

Début Précédent 1 2 3 Suivant Fin

Groupes de Paroles

En raison de la faible participation des proches et patients, les groupes sont actuellement suspendus et reviendront probablement sous une autre forme. Dans l'intervalle, pour bénéficier d'une aide psychologique, nous conseillons de s'adresser aux services compétents des établissements suivant les patients.

Si vous souhaitez avoir des informations sur la reprise des groupes de parole de l'association Vaincre le mélanome vous pouvez nous joindre par email : contact@vaincrelemelanome.fr

Contacter l'association Vaincre le mélanome | Mentions Légales

Reconfigurer les cookies — Vous avez refusé les cookies. Mais si nécessaire vous pouvez changer ce paramètre.

www.vaincrelemelanome.fr V2 - Conception graphique / optimisation navigation et contenus

R.L.H. Cyrille Varnier – +33 6 73 92 38 81 – cvarnier@cvrlh.com – www.cvrlh.com

www.vaincrelemelanome.fr V1.5 - Responsive :

^ version PC
version mobile >

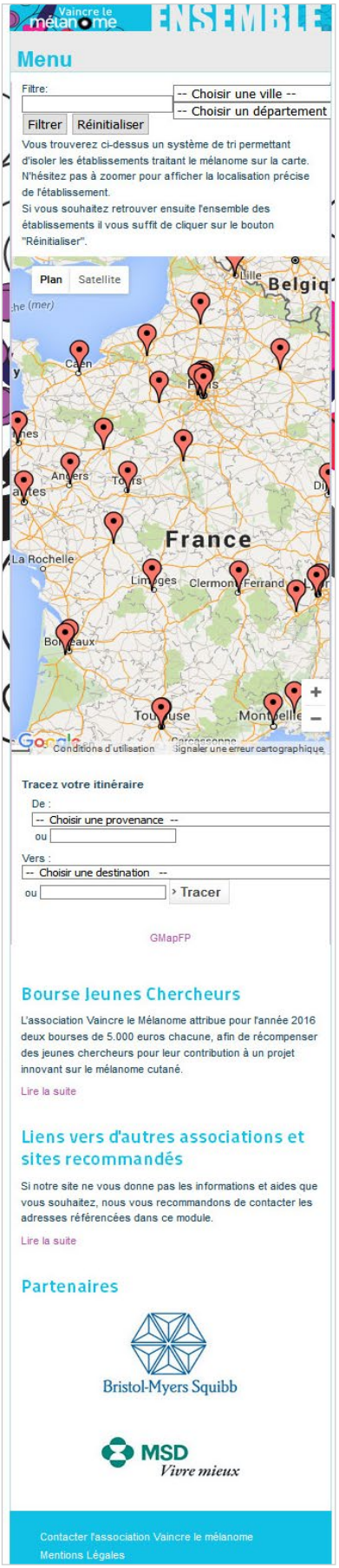

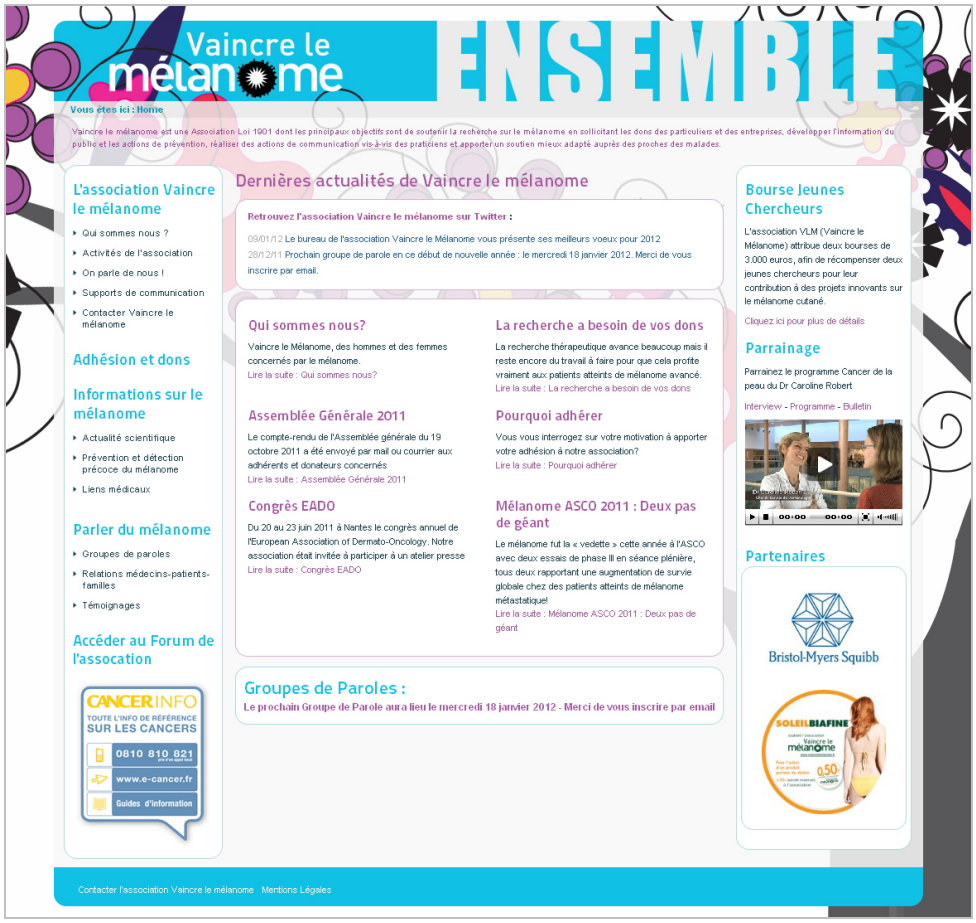

www.vaincrelemelanome.fr V1 - Conception graphique / optimisation navigation et contenus

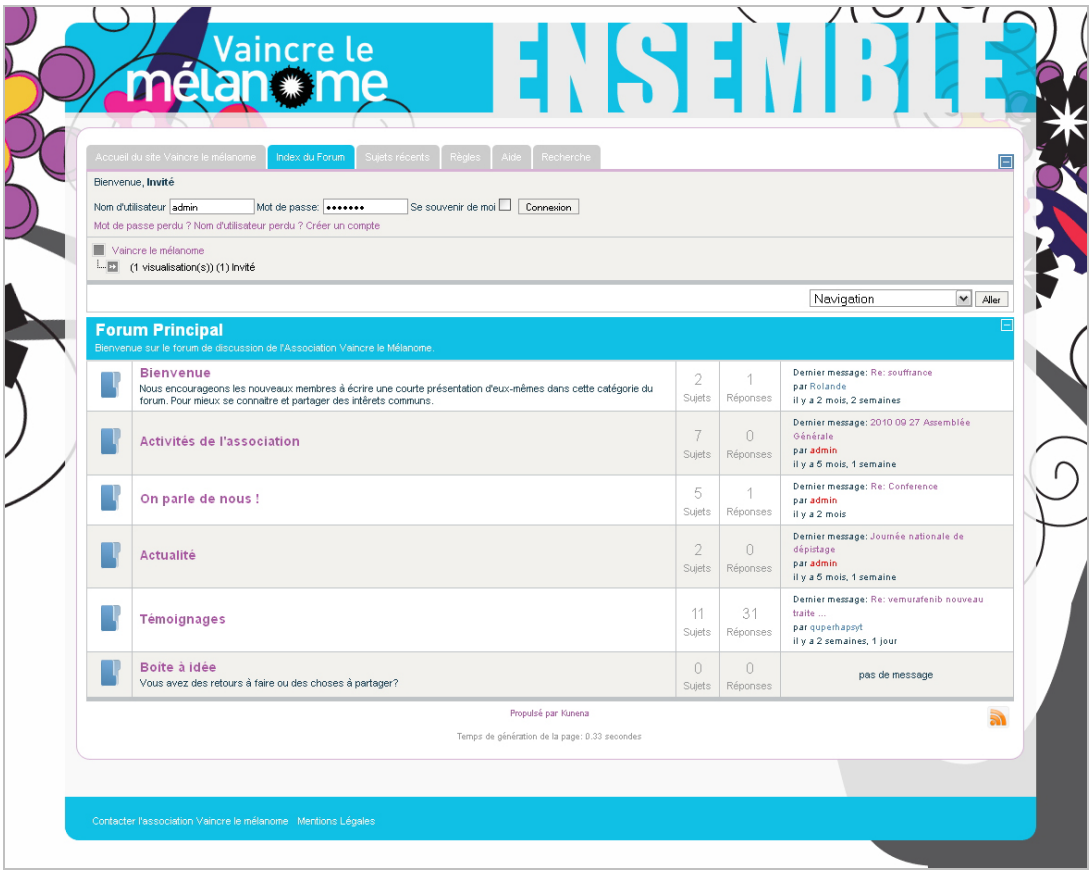

www.groupekzb..com V2 – Responsive :

^ version PC
version mobile >

www.groupekzb..com V1 – Conception graphique / technique

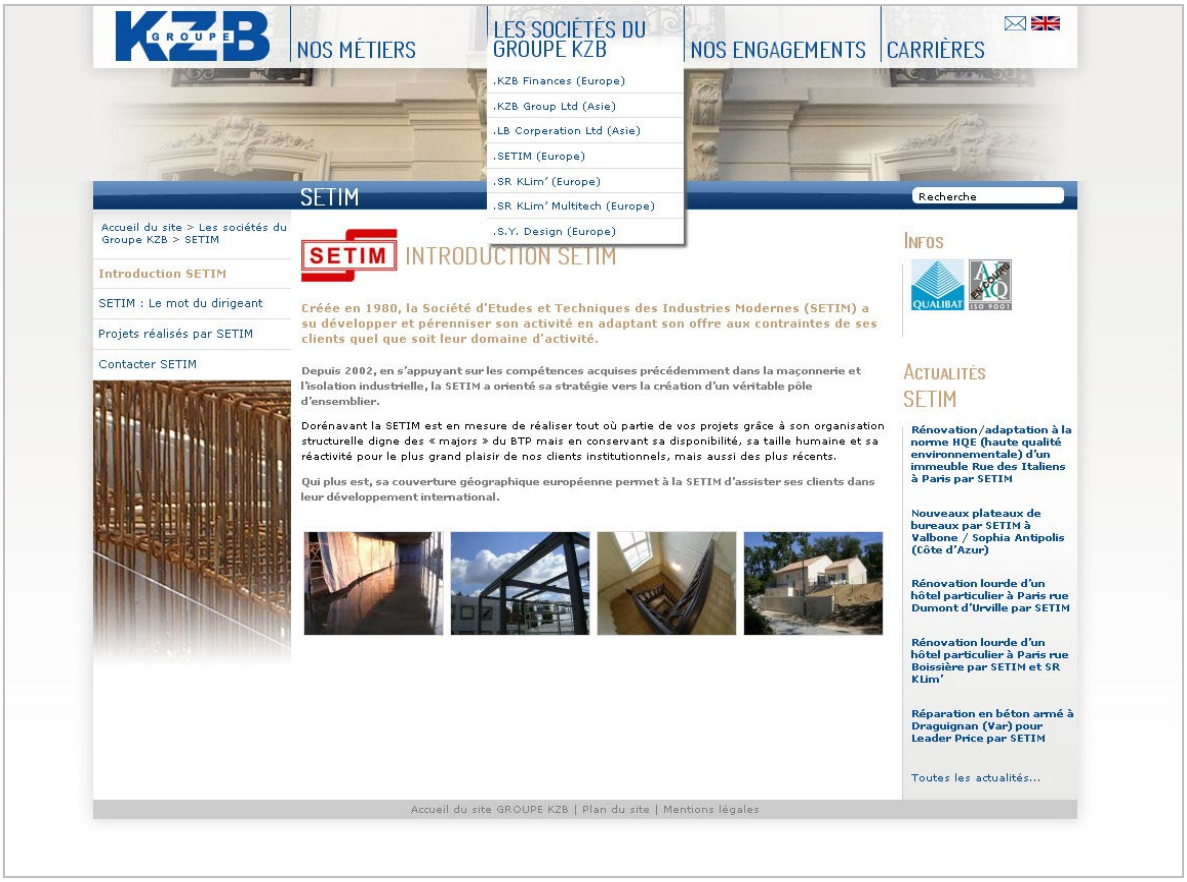

www.bistrotsaintsauveur.fr – Conception graphique / technique

:

^ version PC
version mobile >

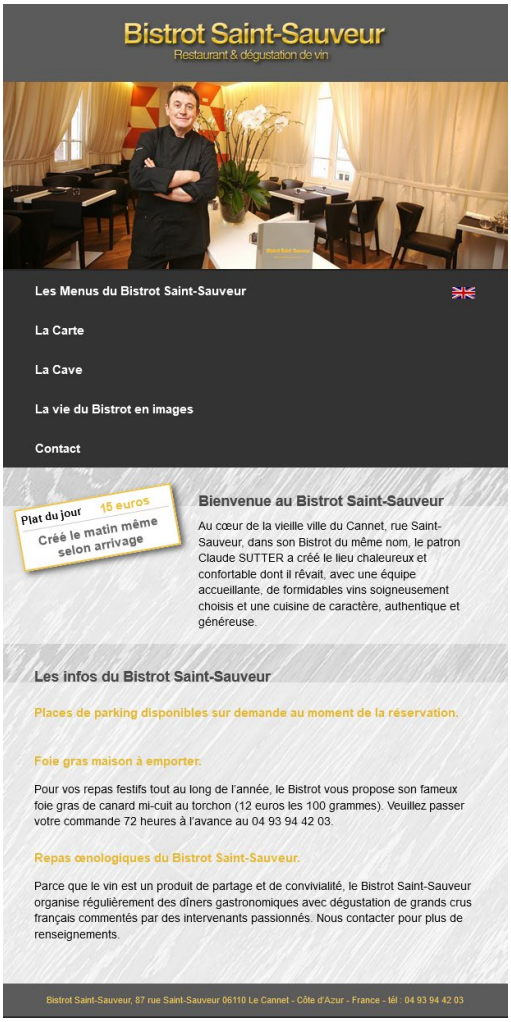

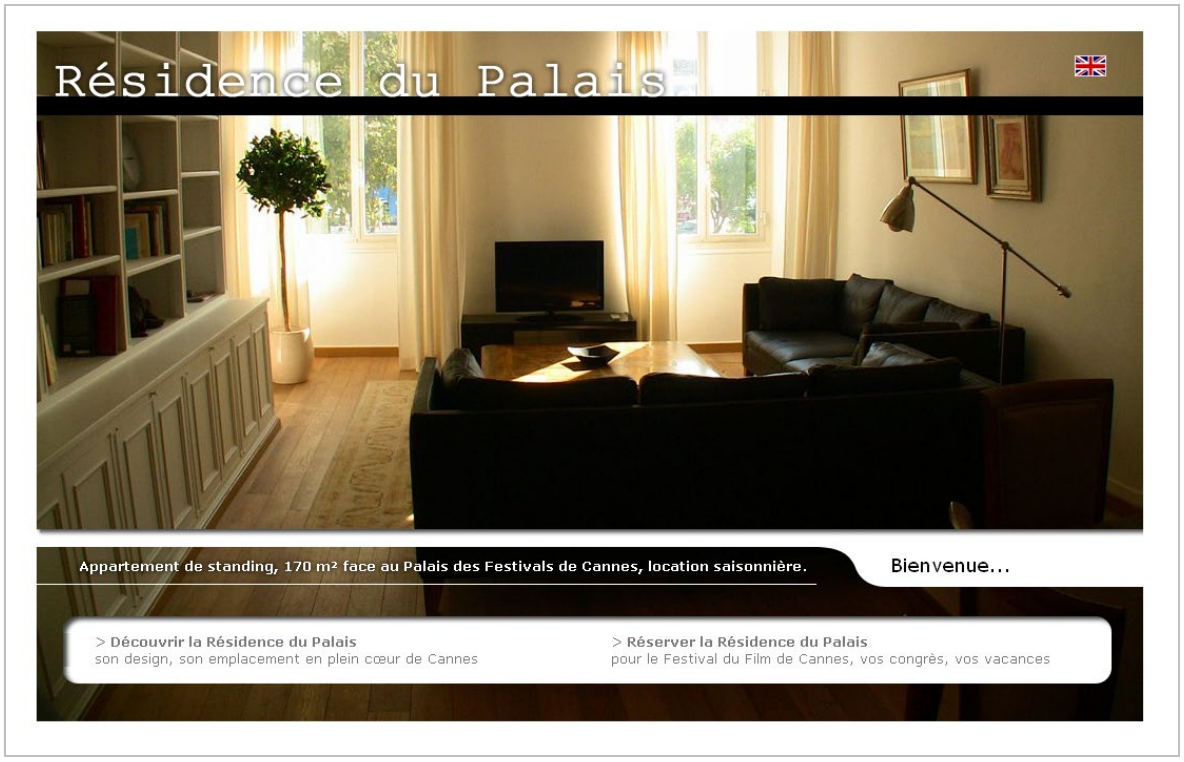

www.residencedupalais.fr - Conception graphique / technique

Francejaponcannes.fr V2 – Conception graphique / technique

^ version PC
version mobile >

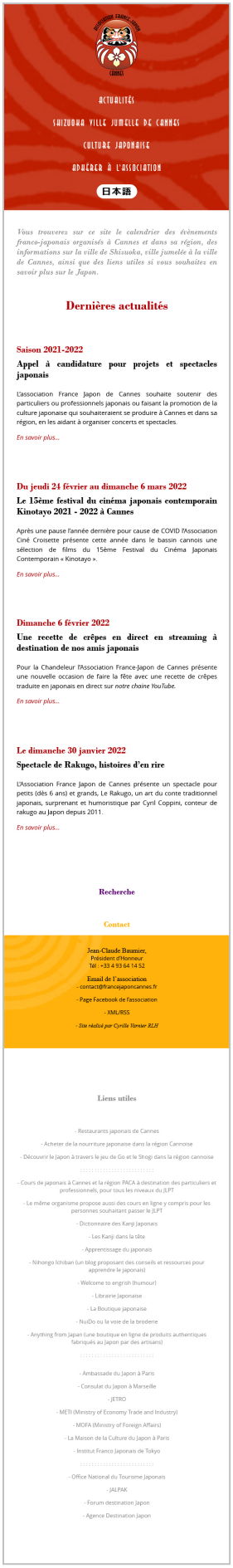

R.L.H. Cyrille Varnier – +33 6 73 92 38 81 – cvarnier@cvrlh.com – www.cvrlh.com

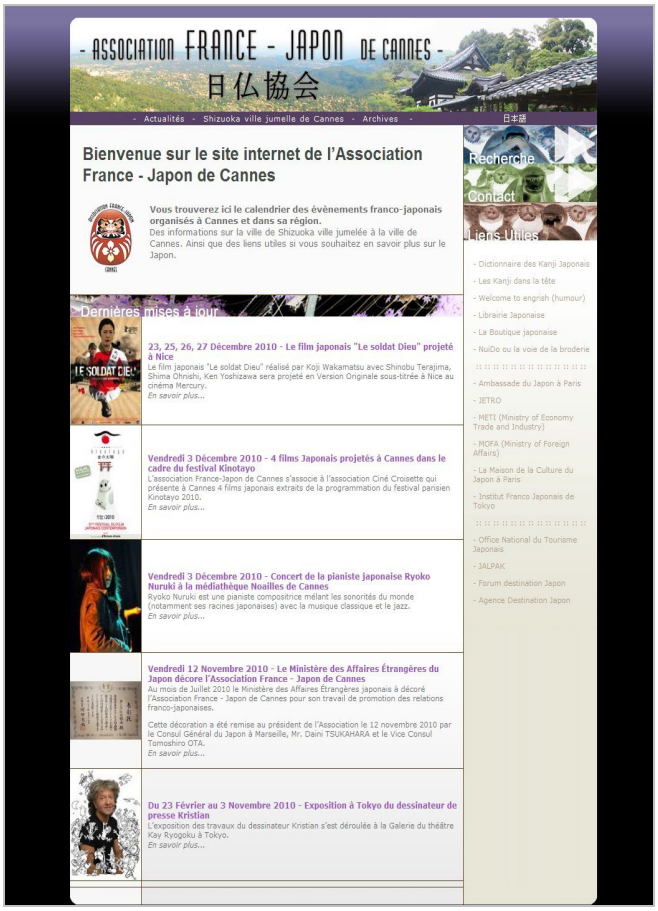

Francejaponcannes.fr V1 – Conception graphique / technique

Annabelle Milot – Conception graphique / technique

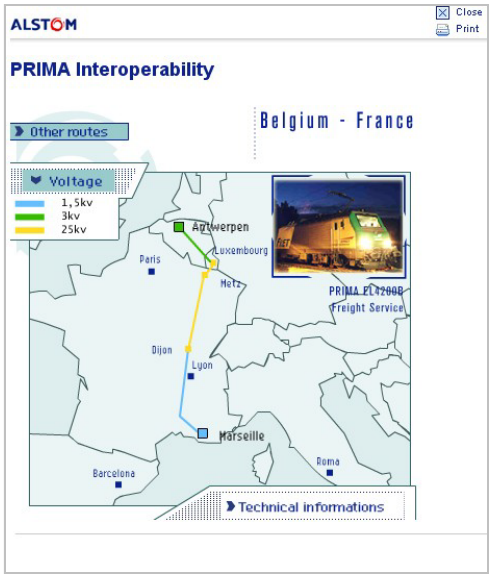



ALSTOM Transport – Conception animations flash

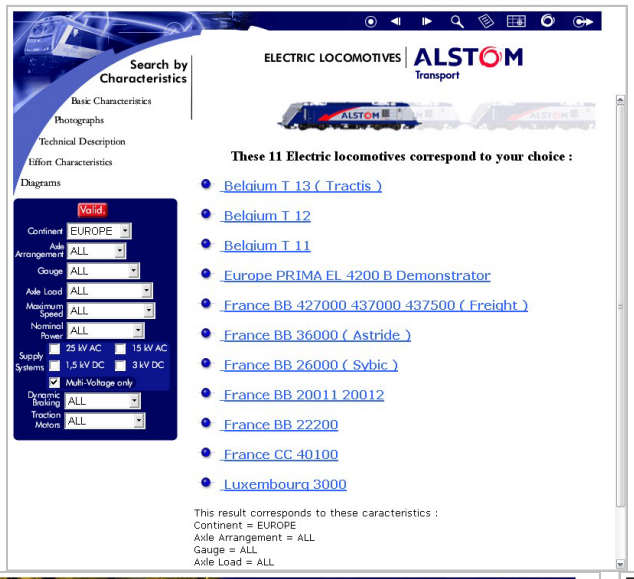

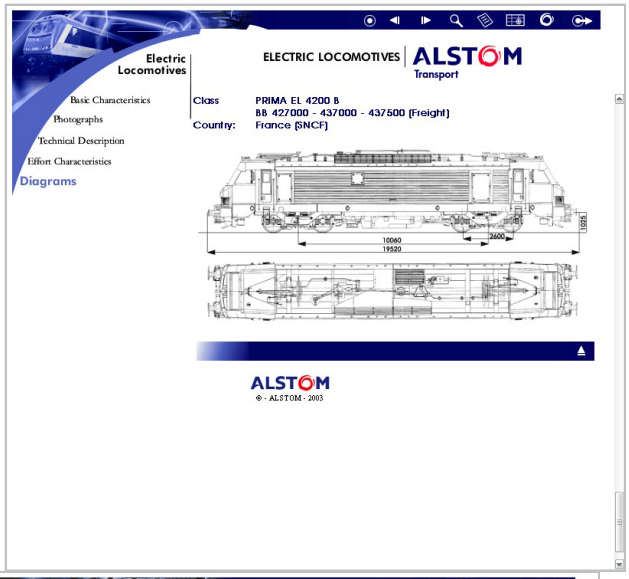

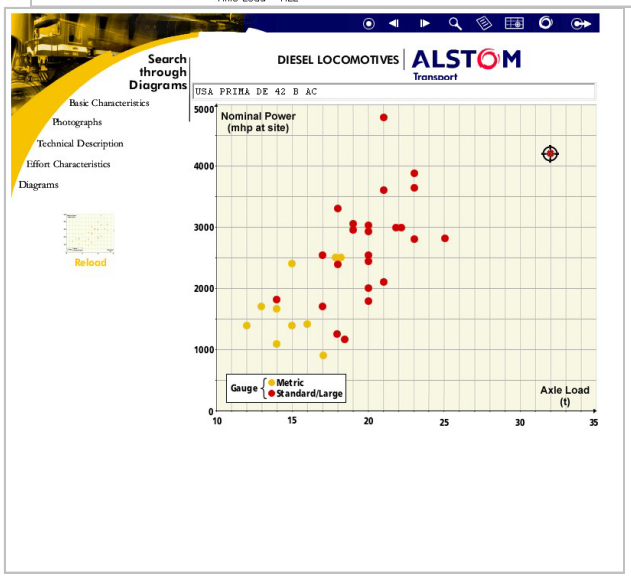



ALSTOM Transport – Conception graphique / technique - CD-Rom HTML / appli intranet

R.L.H. Cyrille Varnier – +33 6 73 92 38 81 – cvarnier@cvrlh.com – www.cvrlh.com

ASSOCIATION LOI DE 1901
• CRÉÉE EN JUIN 2009
• PAR DES BÉNÉVOLES TOUCHÉS PAR CETTE MALADIE
• RECONNUE D'INTÉRÊT GÉNÉRAL
• ÉTENDUE À TOUS LES CANCERS CUTANÉS EN 2019
OBJECTIFS
• DÉVELOPPER L'INFORMATION ET LES ACTIONS DE PRÉVENTION
• ÊTRE UN LIEN ENTRE LES PATIENTS ET LES PROFESSIONNELS DE SANTÉ
• SOUTENIR LA RECHERCHE SUR LE MÉLANOME ET LES AUTRES CANCERS CUTANÉS EN COLLECTANT DES DONS
• PROPOSER UN SOUTIEN PSYCHOLOGIQUE AUX MALADES ET À LEURS PROCHES
Vaincre le mélanome
et autres cancers de la peau
DÉCOUVREZ NOTRE FILTRE SNAPCHAT
ACTIONS ET PROJETS EN COURS
DOCUMENTS À DISPOSITION
Dépliants et Posters Mélanomes et autres cancers cutanés
DONS : 100% des dons collectés reversés à la recherche en France
INFORMATIONS / PRÉVENTION :
• Participation à des journées d'information et de prévention
• Mai Violet
Campagne d'information et de prévention dans différentes villes de France créé en mai 2018
• Conférences données par des médecins et des bénévoles
PARTENARIATS avec des laboratoires pharmaceutiques
SITE INTERNET ET CONTACTS :
• Site web : www.vaincrelemelanome.fr
Riche en informations pratiques et scientifiques
• Vidéos d'information sur YouTube bit.ly/vlm-youtube
• Échanges entre bénévoles/patients/proches via nos réseaux sociaux :
Facebook.com/peausecours
Twitter.com/VLMfr
• Courriel : contact@vaincrelemelanome.fr
Présentation des Objectifs
ENSEMBLE
Flyer sur le Filtre Snapchat
BD avec cahier d'activités
J'AIME MA PEAU

MÉLANOME
cancer de la peau le plus agressif

Le mélanome

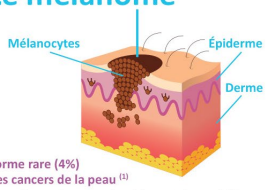

Forme rare (4%) des cancers de la peau [1]

Comme dans tous les cancers, des cellules anormales se multiplient abondamment de façon inhabituelle. Dans le cas du mélanome, ce sont les mélanocytes, cellules responsables de notre couleur de peau, qui sont touchés.

14.2% Augmentation du nombre de nouveaux cas par an depuis 50 ans.[2]

15513 nouveaux cas estimés en France en 2018.[2]

1975 décès estimés en France dus au mélanome cutané en 2018.[2]

80% des décès liés au mélanome parmi les cancers de la peau.[1]

(1) Miller AJ, Mihm MC Jr. *Mélanome. N Engl J Med* 2006;355:51-65.
(2) G Defossez, S Le Guyader Peyrou, Z Uhry. *Rapport - Volume 1 - Tumeurs solides - Estimations nationales de l'incidence et de la mortalité par cancer en France métropolitaine entre 1990 et 2018*. Juillet 2019.
(3) Haute Autorité de Santé. *Mélanome cutané : Stratégie de diagnostique précoce du mélanome, recommendation en santé publique, rapport d'évaluation - Service évaluation médico-économique et santé publique Octobre 2006*. Disponible sur : http://www.has-sante.fr/portal/upload/docs/application/pdf/rapport_strategie_de_diagnostic_precoce_du_melanome.pdf (consulté le 02.05.2016)
(4) Haute Autorité de Santé. *Mélanome cutané : le détection précoce est essentielle*. Actualités & Pratiques, 2013, n°43. Disponible sur : http://www.has-sante.fr/portal/jcms/c_1524070/fr/melanome-cutane-la-detection-precoce-est-essentielle (consulté le 12.05.2014)

Vaincre le mélanome et autres cancers de la peau

Avec le soutien institutionnel de Bristol Myers Squibb

J'ouvre l'œil et je consulte au moindre doute

La surveillance de toute la peau est nécessaire car **70% à 80% des mélanomes surviennent hors des grains de beauté.**[3] Dépister et enlever très tôt un mélanome assure un meilleur pronostic et diminue fortement le risque de récidive.

Les principaux facteurs de risque [4]



Pour en savoir plus, connectez-vous sur www.vaincrelemelanome.fr

MÉLANOME
cancer de la peau le plus agressif

L'autoexamen [1]

Les signes qui doivent vous alerter :
- Repérez le **grain de beauté différent** des autres
- Soyez **vigilant à tout changement** (Nouvelle tache ou un grain de beauté qui change d'aspect).

Examinez à l'œil nu

Examinez votre peau de haut en bas

Examinez au miroir à main

Vous pouvez également demander l'aide d'une personne de votre entourage.

L'autosurveillance, c'est tous les 4 à 6 mois, car la modification se voit en quelques mois. Se regarder en famille, quand c'est possible, c'est bien mieux.

(1) www.e-cancer.fr (consulté le 12.05.2014)

Vaincre le mélanome et autres cancers de la peau

Avec le soutien institutionnel de Bristol Myers Squibb

J'ouvre l'œil et je consulte au moindre doute

Méthode ABCDE [2]

Pour reconnaître les signes suspects, entraînez votre œil avec des photographies et utilisez les critères de la règle "ABCDE" :

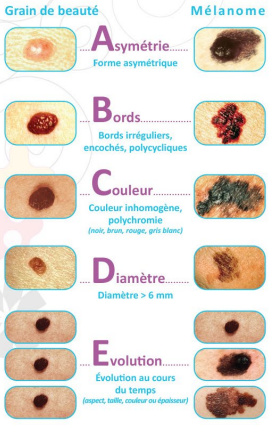

(2) Haute Autorité de Santé. *Mélanome cutané : le détection précoce est essentielle*. Actualités & Pratiques, 2013, n°49. Disponible sur : http://www.has-sante.fr/portal/jcms/c_1524070/fr/melanome-cutane-la-detection-precoce-est-essentielle (consulté le 12.05.2014)

Pour en savoir plus, connectez-vous sur www.vaincrelemelanome.fr

Association Vaincre le mélanome – Posters et dépliants

Le mélanome

Forme rare (4%) des cancers de la peau [1]

Comme dans tous les cancers, des cellules anormales se multiplient abondamment de façon inhabituelle. Dans le cas du mélanome, ce sont les mélanocytes, cellules responsables de notre couleur de peau, qui sont touchés.

14.2% Augmentation du nombre de nouveaux cas par an depuis 50 ans.[2]

15513 nouveaux cas estimés en France en 2018.[2]

1975 décès estimés en France dus au mélanome cutané en 2018.[2]

80% des décès liés au mélanome parmi les cancers de la peau.[1]

(1) Miller AJ, Mihm MC Jr. *Mélanome. N Engl J Med* 2006;355:51-65.
(2) G Defossez, S Le Guyader Peyrou, Z Uhry. *Rapport - Volume 1 - Tumeurs solides - Estimations nationales de l'incidence et de la mortalité par cancer en France métropolitaine entre 1990 et 2018*. Juillet 2019.
(3) Haute Autorité de Santé. *Mélanome cutané : Stratégie de diagnostique précoce du mélanome, recommendation en santé publique, rapport d'évaluation - Service évaluation médico-économique et santé publique Octobre 2006*. Disponible sur : http://www.has-sante.fr/portal/upload/docs/application/pdf/rapport_strategie_de_diagnostic_precoce_du_melanome.pdf (consulté le 02.05.2016)

Attention au soleil et aux UV

Le soleil et les UV sont un danger pour la peau, encore plus pour les peaux sensibles.

Quelques conseils pour se protéger à tout âge :
- **Ne pas faire** de séances d'UV artificiels.
- Porter **des vêtements adaptés** (lunettes de soleil, grand chapeau et vêtements, anti UV c'est encore mieux).
- **Éviter de s'exposer** en particulier **entre 12h et 16h** où les UV sont à leur maximum.
- **Appliquer toutes les 2h une crème de protection solaire 50+** sur les zones non couvertes.
- Si possible **rester à l'ombre** au travail ou pendant les loisirs.

Prendre l'habitude de **regarder toutes les parties de son corps** afin de noter l'apparition de **nouvelles taches sur la peau** ou d'éventuelles **modifications de l'apparence des grains de beauté.**

La surveillance de toute la peau est nécessaire car **70% à 80% des mélanomes surviennent hors des grains de beauté.**[3] **Dépister et enlever très tôt un mélanome** assure un meilleur pronostic et diminue fortement le risque de récidive.

Pour nous contacter :
Association Vaincre le mélanome
8 Chemin de Maltaverne 45230 Sainte-Geneviève-des-Bois
courriel : contact@vaincrelemelanome.fr
site internet : www.vaincrelemelanome.fr
www.facebook.com/pousuecours
twitter.com/VLMfr

Vaincre le mélanome est une association loi de 1901 reconnue d'intérêt général

Ne pas jeter sur la voie publique

Vaincre le mélanome et autres cancers de la peau
www.vaincrelemelanome.fr

J'aime la vie Je protège ma peau

J'ouvre l'œil et je consulte au moindre doute

Avec le soutien institutionnel de Bristol Myers Squibb

Les principaux facteurs de risque [4]



(4) Haute Autorité de Santé. *Mélanome cutané : le détection précoce est essentielle*. Actualités & Pratiques, 2013, n°49. Disponible sur : http://www.has-sante.fr/portal/jcms/c_1524070/fr/melanome-cutane-la-detection-precoce-est-essentielle (consulté le 12.05.2014)

L'autoexamen [5]

Les signes qui doivent vous alerter :
- Repérez le **grain de beauté différent** des autres
- Soyez **vigilant à tout changement** (Nouvelle tache ou un grain de beauté qui change d'aspect).

Examinez à l'œil nu

Examinez votre peau de haut en bas

Examinez au miroir à main

Vous pouvez également demander l'aide d'une personne de votre entourage.

L'autosurveillance, c'est tous les 4 à 6 mois, car la modification se voit en quelques mois. Se regarder en famille, quand c'est possible, c'est bien mieux.

(5) www.e-cancer.fr (consulté le 12.05.2014)

Méthode ABCDE [6]

Pour reconnaître les signes suspects, entraînez votre œil avec des photographies et utilisez les critères de la règle "ABCDE" :

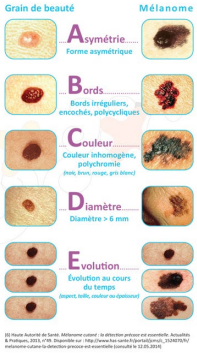

(6) Haute Autorité de Santé. *Mélanome cutané : le détection précoce est essentielle*. Actualités & Pratiques, 2013, n°49. Disponible sur : http://www.has-sante.fr/portal/jcms/c_1524070/fr/melanome-cutane-la-detection-precoce-est-essentielle (consulté le 12.05.2014)

Association Vaincre le mélanome – Posters et dépliants

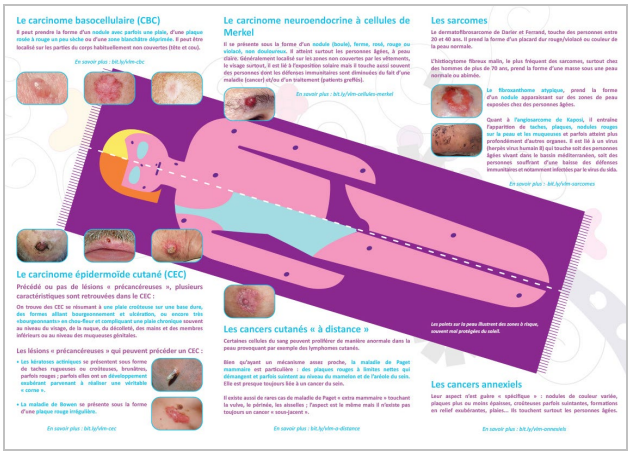



ALSTOM Transport – 90 fiches techniques locomotives électriques et diesel et adaptation plaquette commerciale



ALSTOM Transport – Couverture CD fiches techniques, catalogues et affiches... touch-up, composition

Pixagility - Création de logos

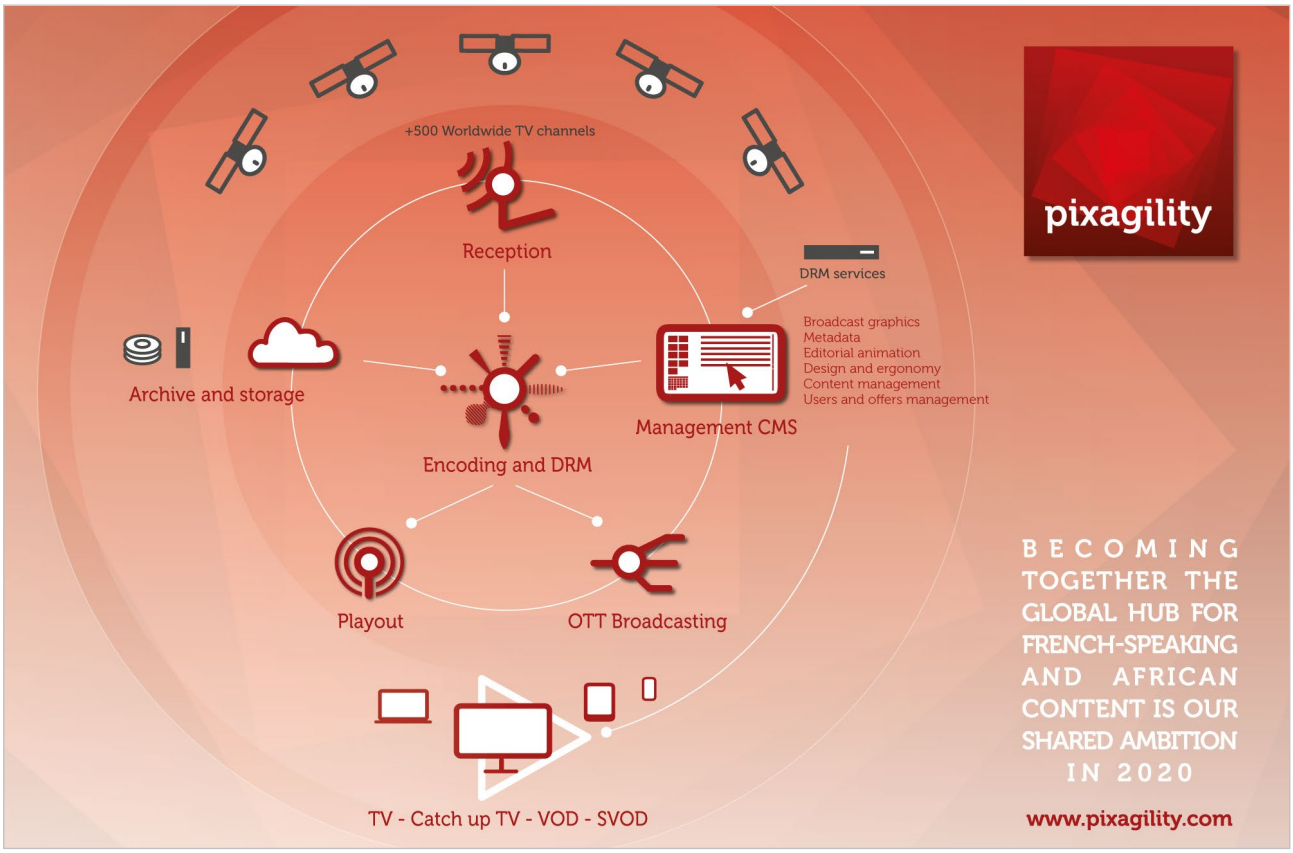

Pixagility - Illustration

Pixagility - Cartes de vœux



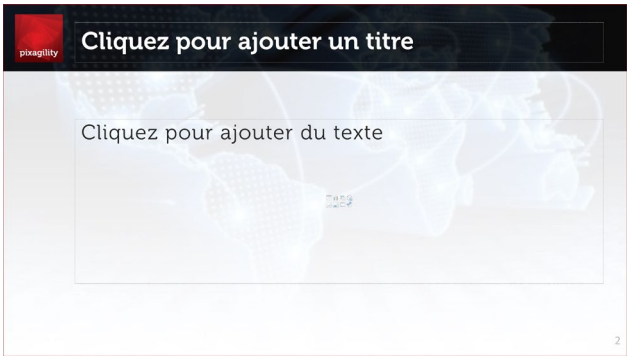

Pixagility - Modèle Powerpoint

Pixagility - Cartes de visite

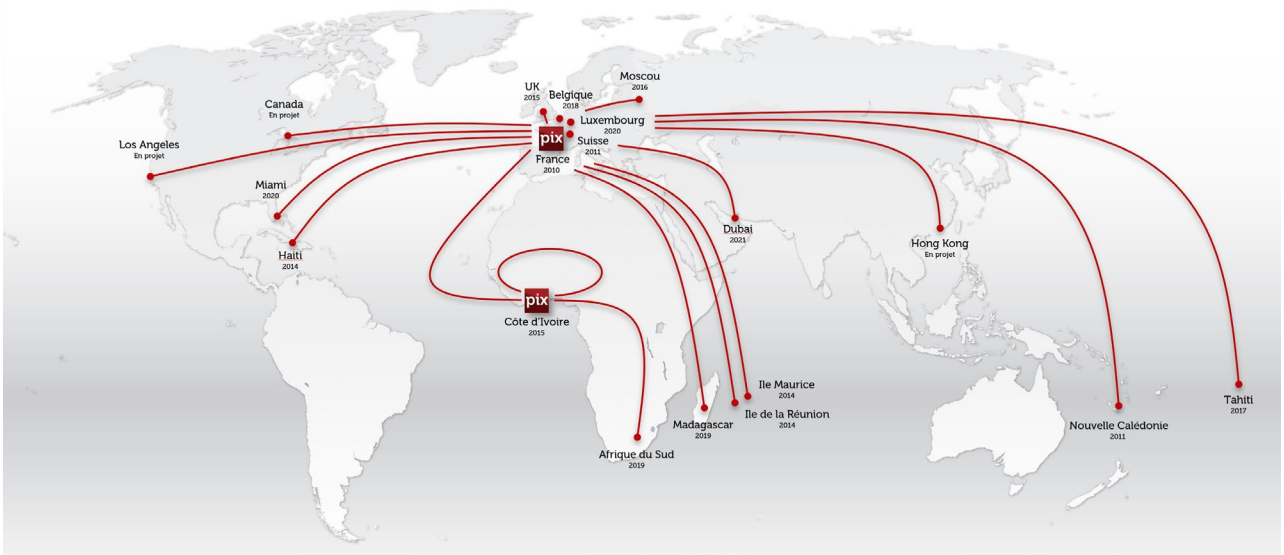

Pixagility - Création graphique

R.L.H. Cyrille Varnier – +33 6 73 92 38 81 – cvarnier@cvrlh.com – www.cvrlh.com

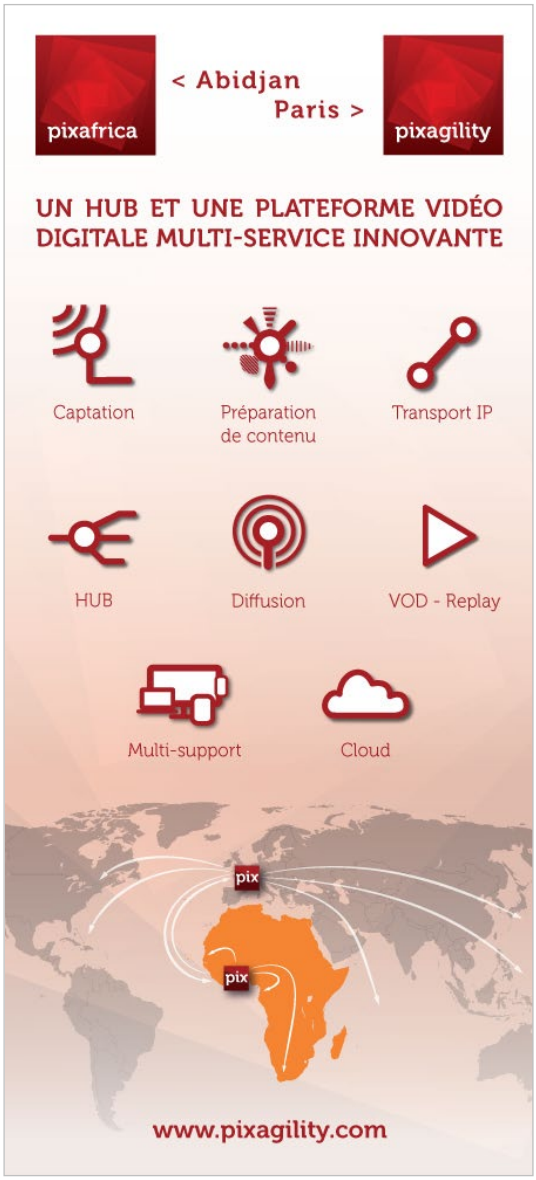

Pixagility - Déclinaison graphique, kakémonos et invitation Pixafrica

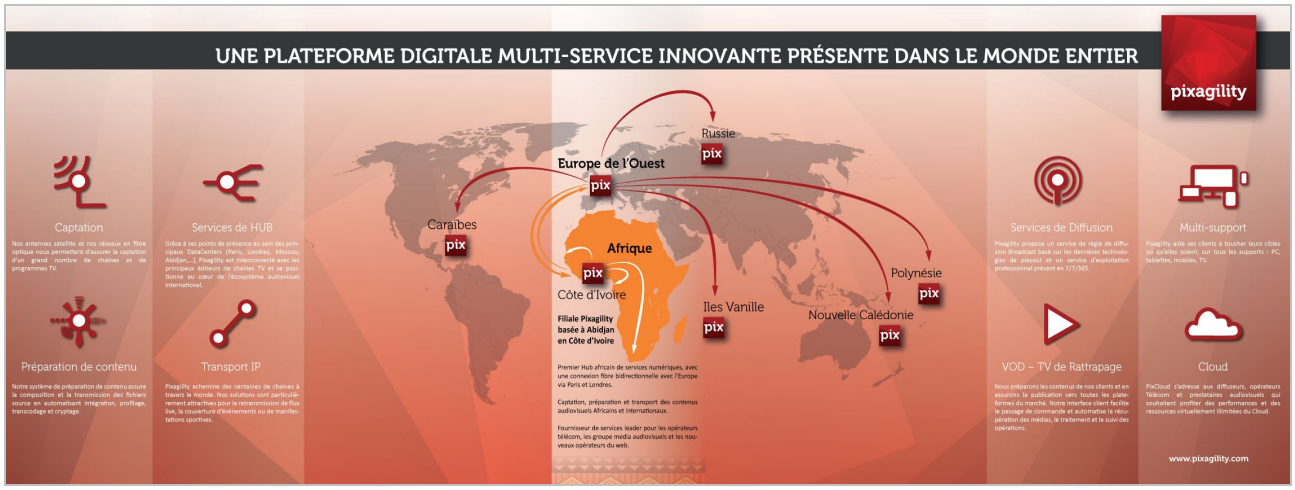

Pixagility - Déclinaison graphique murale pour Pixafrica

Pixagility - Création graphique pour plaquettes salon IBC







Pixagility - Création graphique pour stand salon IBC

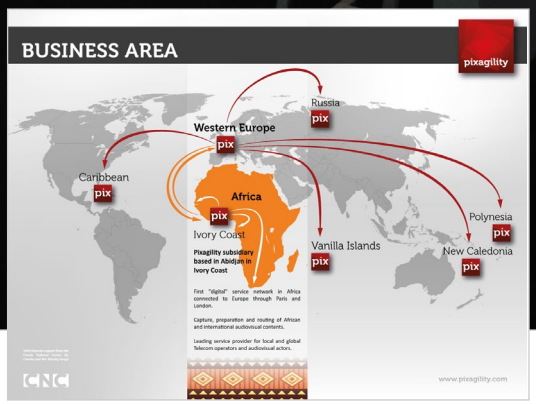

Annabelle Milot – Design photo et graphisme pour promo du film « Le Virus » Festival de Cannes

Annabelle Milot – Affiche du court-métrage Là-Haut, il fait froid

MJC Giaume – Ville de Cannes - Design logo

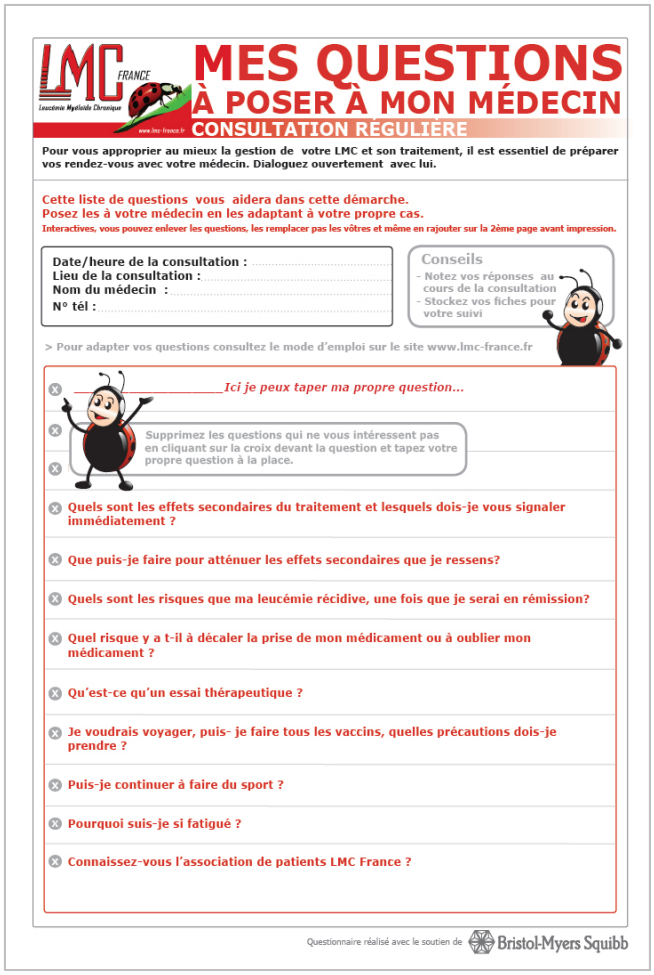

LMC FRANCE
Leucémie Myéloïde Chronique
www.lmc-france.fr

MES QUESTIONS À POSER À MON MÉDECIN

CONSULTATION RÉGULIÈRE

Pour vous approprier au mieux la gestion de votre LMC et son traitement, il est essentiel de préparer vos rendez-vous avec votre médecin. Dialoguez ouvertement avec lui.

Cette liste de questions vous aidera dans cette démarche.
Posez les à votre médecin en les adaptant à votre propre cas.
Interactives, vous pouvez enlever les questions, les remplacer pas les vôtres et même en rajouter sur la 2ème page avant impression.

Date/heure de la consultation : .....
Lieu de la consultation : .....
Nom du médecin : .....
N° tél : .....

Conseils
- Notez vos réponses au cours de la consultation
- Stockez vos fiches pour votre suivi

> Pour adapter vos questions consultez le mode d'emploi sur le site www.lmc-france.fr

- _____ *Ici je peux taper ma propre question...*
- Supprimez les questions qui ne vous intéressent pas en cliquant sur la croix devant la question et tapez votre propre question à la place.
- **Quels sont les effets secondaires du traitement et lesquels dois-je vous signaler immédiatement ?**
- **Que puis-je faire pour atténuer les effets secondaires que je ressens?**
- **Quels sont les risques que ma leucémie récidive, une fois que je serai en rémission?**
- **Quel risque y a t-il à décaler la prise de mon médicament ou à oublier mon médicament ?**
- **Qu'est-ce qu'un essai thérapeutique ?**
- **Je voudrais voyager, puis- je faire tous les vaccins, quelles précautions dois-je prendre ?**
- **Puis-je continuer à faire du sport ?**
- **Pourquoi suis-je si fatigué ?**
- **Connaissez-vous l'association de patients LMC France ?**

Questionnaire réalisé avec le soutien de Bristol-Myers Squibb

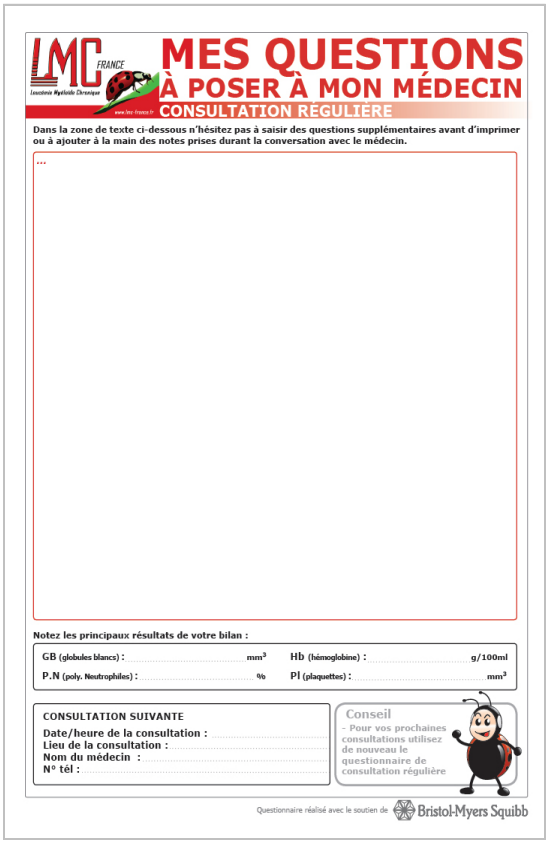

LMC FRANCE
Leucémie Myéloïde Chronique
www.lmc-france.fr

MES QUESTIONS À POSER À MON MÉDECIN

CONSULTATION RÉGULIÈRE

Dans la zone de texte ci-dessous n'hésitez pas à saisir des questions supplémentaires avant d'imprimer ou à ajouter à la main des notes prises durant la conversation avec le médecin.

...

Notez les principaux résultats de votre bilan :

GB (globules blancs) : ..... mm³ **Hb** (hémoglobine) : g/100ml
P.N (poly. Neutrophiles) : ..... % **Pl** (plaquettes) : ..... mm³

CONSULTATION SUIVANTE
Date/heure de la consultation : .....
Lieu de la consultation : .....
Nom du médecin : .....
N° tél : .....

Conseil
- Pour vos prochaines consultations utilisez de nouveau le questionnaire de consultation régulière

Questionnaire réalisé avec le soutien de Bristol-Myers Squibb

Association LMC France - Design et développement de pdf interactif imprimable

Association LMC France - Design mascotte

R.L.H. Cyrille Varnier – +33 6 73 92 38 81 – cvarnier@cvrlh.com – www.cvrlh.com

Pour mieux connaître le Japon sa culture, ses traditions, sa civilisation

ASSOCIATION FRANCE-JAPON DE CANNES

Concerts, Conférences, Films, Fêtes traditionnelles, Expositions, Voyages...

Bulletin d'adhésion

Cotisation Annuelle : 20 € par personne - couple : 30 € - étudiant : 10 € - membre bienfaiteur : 50 €
Chèque à établir à l'ordre de « Association France-Japon »

Nom : .....
Prénom :.....☐M. ☐Mme. ☐Mlle.
Adresse : .....
Tél : ..... Email :.....
Date : ..... Signature :

Adhésion et chèque à adresser au trésorier M J. Takasu 77 Route d'Opio 06650 Le Rouret
Renseignements 04 9377 3454

Conformément à la LOI n°2004-801 du 6 août 2004 modifiant la loi n°78-17 du 6 janvier 1978 les do nnées personnelles enregistrées par notre association peuvent à tout moment être consultées par les intéressés et ne seront en aucun cas communiquées à des tiers.(JO du 7 Août 2004)

Association France-Japon de Cannes – Redesign du Logo



Association France Japon Cannes – Design Affiches





Association France Japon Cannes – Design Affiches

Association France Japon Cannes– Design Affiches

Déclinaison sticker

Déclinaison flyer

Programme